

FACILITÉ DE MONTAGE

Montage IEC B14 ou B5
Livré avec lubrifiant

MODULARITÉ


Carter modulaire
Multibrides entrée et sortie
Arbre primaire

ROBUSTESSE


Carter en fonte grise G25 \geq MNHL25
Carter aluminium pour MNHL20
Rendement jusqu'à 97%

POLYVALENCE

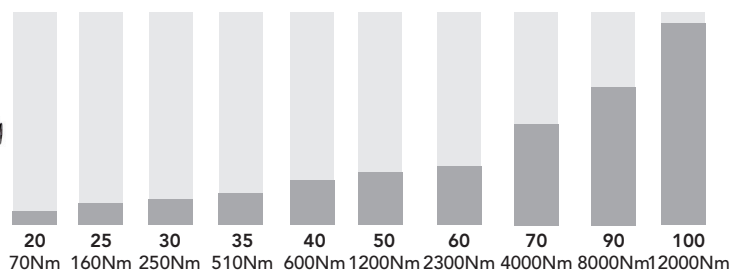
Gamme de rapport jusqu'à 466
Couple jusqu'à 12000N.m



La largeur de gamme

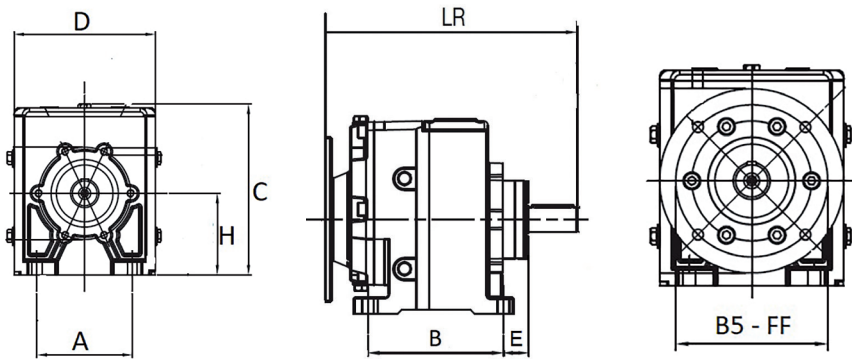


Type NHL



Options principales

- ATEX
- Montage intégré
- Arbre primaire
- Anti-dévireur
- Huile alimentaire
- Plage de température élargie



A pattes

Bride B5-FF

Type	à pattes							
	Arbre sortant	H	A	B	E	C	D	LR (max)
NHL20	20x40	75	110	50	19	142	140,5	208
NHL25	25x50	90	110	130	25	202	175	282
NHL30	30x60	115	135	165	30	251	200	318
NHL35	35x70	115	135	165	30	251	200	342
NHL40	40x80	140	170	205	35	247	252	395,5
NHL50	50x100	180	215	260	40	322	298	500
NHL60	60x120	225	250	310	40	389	360	557,5
NHL70	70x140	250	290	370	45	421	-	663
NHL90	90x170	315	340	404	50	498	-	775
NHL100	100x210	355	380	494	55	576	564	903

Type	Bride de sortie B5 - FF (entraxe de fixation)										
	Taille bride	FF100	FF115	FF130	FF165	FF215	FF265	FF300	FF350	FF400	FF500
NHL20	P120	P140	P160								
NHL25	P120		P160	P200							
NHL30			P160	P200	P250						
NHL35			P160	P200	P250						
NHL40					P250	P300					
NHL50						P300	P350				
NHL60							P350		P450		
NHL70							P350		P450		
NHL90								P400	P450		
NHL100											P550